

Bomba automática centrífuga multietapa con velocidad variable para el suministro de agua

Aplicaciones

Bombeo automático de aguas limpias para uso doméstico, industrial, agrícola y jardinería.
Silenciosa.
Autoaspirante hasta 2m.
Presión de trabajo regulable entre 1,5 y 3,5 bar.

Materiales

Cuerpo bomba en AISI 304.
Eje bomba en AISI 431.
Difusores e impulsores en tecnopolímero.
Cierre mecánico en alúmina-grafito.
Carcasa motor en aluminio.
Juntas en NBR/EPDM.

Equipamiento

Válvula de retención incorporada.
Sensor de presión incorporado.
2m de cable sin enchufe.
Kit Press y manómetro incluidos.
Función contra funcionamiento en seco.
Función rearme automático.

Motor

Asíncrono 2 polos.
Protección IPX5.
Aislamiento clase F.
Protección térmica incorporada.
Servicio continuo.

Limitaciones

Temperatura máxima del agua: 40°C.

Funcionamiento

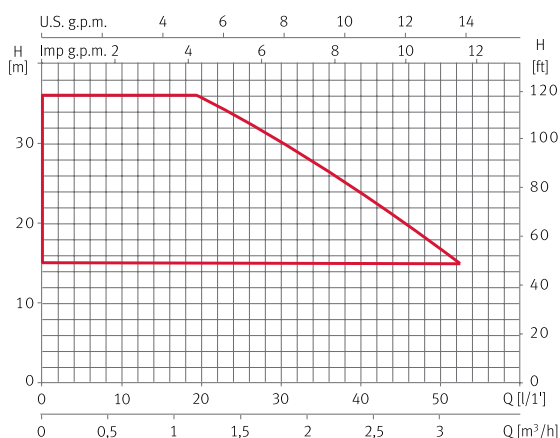
Velocidad autorregulable para mantener la presión y caudal constantes que la vivienda, edificio o instalación demandan en cada momento.



Tabla de funcionamiento hidráulico

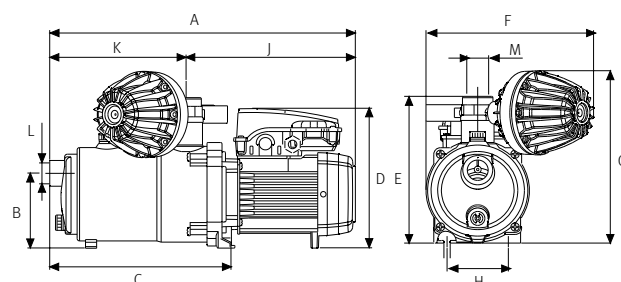
Modelo	I [A] 1~ 220V	P1 [kW] 1~	P2		c [μF] 220V	l/min m³/h	5	10	30	45	50	Código
			[kW]	[HP]			0,3	0,6	1,8	2,7	3	
Tecnoplus 15 4	3,3	0,7	0,55	0,75	12	mca	36	36	30	21	16,5	144575

Curva de funcionamiento



Dimensión y peso

Modelo	A	B	C	D	E	F	G	H	J	K	L	M	Kg
Tecnoplus 15 4	439	108	261	200	216	241	254	88	243	196	1"	1"	10,5



Bomba automática centrífuga multietapa con velocidad variable para el suministro de agua

Aplicaciones

Bombeo automático de aguas limpias para uso doméstico, industrial, agrícola y jardinería.
Silenciosa.
Autoaspirante hasta 2m.
Presión de trabajo regulable entre 1,5 y 4 bar.

Materiales

Cuerpo bomba e impulsores en AISI 304.
Eje bomba en AISI 431.
Difusores en tecnopolímero.
Cierre mecánico en alúmina-grafito.
Carcasa motor en aluminio.
Juntas en NBR/EPDM.

Equipamiento

Válvula de retención incorporada.
Sensor de presión incorporado.
2m de cable sin enchufe.
Kit Press y manómetro incluidos.
Función contra funcionamiento en seco.
Función rearme automático.

Motor

Asíncrono 2 polos.
Protección IPX5.
Aislamiento clase F.
Protección térmica incorporada.
Servicio continuo.

Limitaciones

Temperatura máxima del agua: 40°C.

Funcionamiento

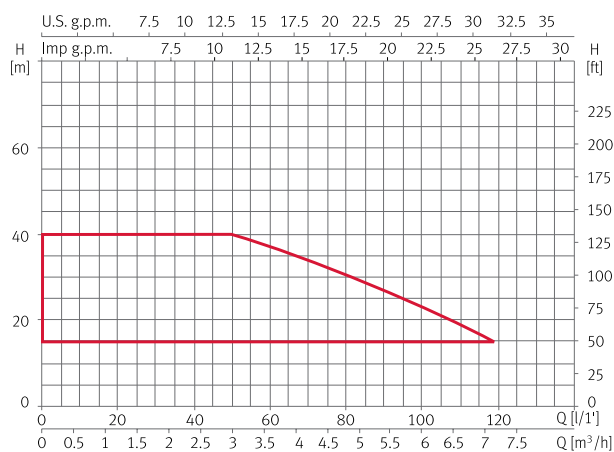
Velocidad autorregulable para mantener la presión y caudal constantes que la vivienda, edificio o instalación demandan en cada momento.



Tabla de funcionamiento hidráulico

Modelo	I [A]	P1 [kW]	P2		l/min	45	60	75	90	110	Código
	1~220V	1~	[kW]	[HP]	m³/h	2,7	3,6	4,5	5,4	6,6	
Tecnoplus 25 4	8,8	1,4	0,9	1,2	mca	40	37	33	25	19	207153

Curva de funcionamiento



Dimensión y peso

Modelo	A	B	C	D	E	F	G	H	I	J	K	Kg
Tecnoplus 25 4	278	221	468	107	190	1"	1"	149	216	88	Ø9	14,2

