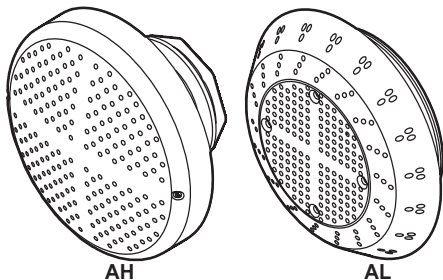


KIT NCB AH/AL ASPIRACIÓN



(E) Manual de instrucciones



Las imágenes que se muestran en este manual puede que no se correspondan fielmente con el producto entregado.

1. SEGURIDAD

Advertencia para la seguridad de personas y objetos.

La siguiente simbología   junto a un párrafo, indica la posibilidad de peligro como consecuencia de no respetar las prescripciones correspondientes.



PELIGRO.

La no advertencia de esta prescripción comporta un riesgo de daño a las personas.



ATENCIÓN.

La no advertencia de esta prescripción comporta un riesgo de daños al equipo o a la instalación.

1.1 Consejos básicos para la seguridad y prevención de daños.

Para reducir el riesgo de enganchada del pelo y extremidades se tiene que:



Instalar la aspiración teniendo en cuenta su caudal máximo. Se aconseja que sea un 25% mayor que el caudal de la bomba.



USAR SIEMPRE MÚLTIPLES ENTRADAS DE ASPIRACIÓN PARA EVITAR ACCIDENTES POR OBSTRUCCIÓN DE LA ASPIRACIÓN.



En caso que la fijación o la tapa de aspiración este dañada o no esté, desconectar el sistema inmediatamente y no utilizar el sistema hasta que esta sea cambiada.

Atención a los bañistas:



Mantener el cabello y la ropa a una distancia mínima de 30 cm de la aspiración. En caso de personas con pelo largo esta distancia debe ser superior o llevar un gorro.



Los niños deben estar vigilados mientras estén en la piscina.

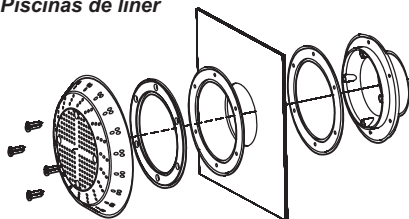


Asegurar que la temperatura del agua no es superior a las temperaturas de recomendación de los manuales.

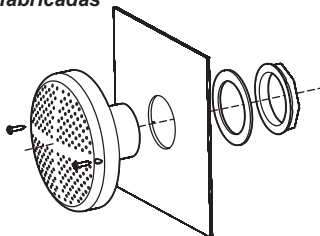
Caudal máximo	45 m ³ /h
Conexiones hidráulicas	Ø63 mm encolar

2. INSTALACIÓN

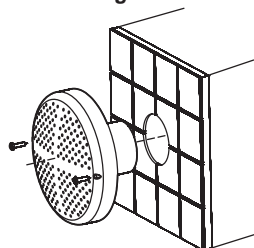
2.1 Piscinas de liner



2.2 Piscinas de poliéster, madera y prefabricadas

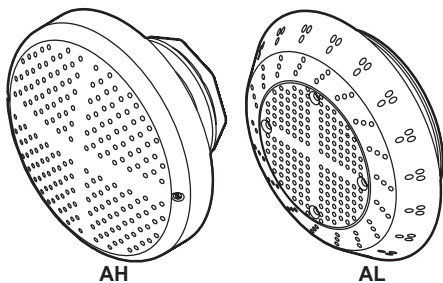


2.2 Piscinas de hormigón



KIT NCB AH/AL ASPIRATION



(F) Manuel d'instructions



Les images produites dans ce manuel peuvent ne pas être contractuelles

1. SÉCURITÉ

Avertissement pour la sécurité des personnes et des objets.

Les symboles suivants   accompagnant un paragraphe indiquent la possibilité d'un danger si les prescriptions correspondantes ne sont pas respectées.



DANGER.

La non-observation de cette prescription comporte un risque de lésion pour les personnes.



ATTENTION.

La non-observation de cette prescription comporte un risque de dommages sur l'appareil ou l'installation.

1.1 Conseils de base pour la sécurité et la prévention de dommages.

Pour réduire tout risque d'aspiration sur les personnes, on doit :



Installer l'aspiration en tenant compte du débit maximal (selon les caractéristiques du fabricant) : débit conseillé : 25% supérieur à que celui de la pompe



UTILISER TOUJOURS PLUSIEURS BUSES D'ASPIRATION POUR EVITER LES ACCIDENTS DUS A UNE OBSTRUCTION



En cas de dommage de la façade d'aspiration, débrancher le système et ne pas utiliser jusqu'à remplacement de la façade.

Attention aux baigneurs :



Maintenir à distance de l'aspiration les cheveux et vêtements (30 cm minimum) ; Si les cheveux sont longs, il est recommandé de porter un bonnet de bain.



Les enfants doivent être surveillés.

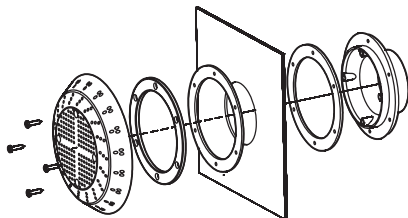


Vérifier que la température de l'eau soit inférieure aux températures recommandées par les manuels.


Débit maximum	45 m ³ /h
Connexions hydrauliques	Ø63 mm à colier

2. INSTALLATION.

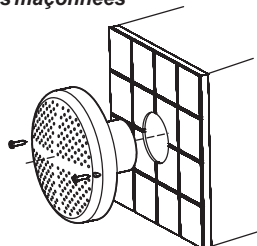
2.1 Piscines liner



2.2 Piscines polyester, de bois et panneaux

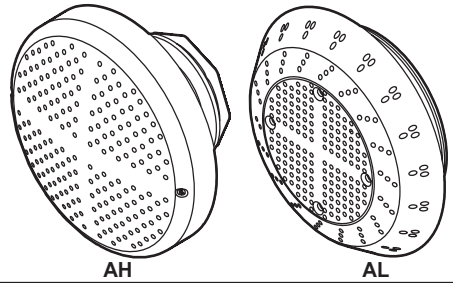


2.3 Piscines maçonnées



KIT NCB AH/AL SUCTION



 Instruction manual





The images shown in this manual may not correspond entirely with the final product.

1. SAFETY.

Safety warning for persons and things.


The following set of symbols   alongside a text indicates a potential hazard if the appropriate instructions are not heeded.

 **DANGER.**
Failure to heed this warning involves a risk of injury to persons.


 **ATTENTION.**
Failure to heed this warning involves a risk of damage to the equipment or the installation

1.1. Basic safety and damage-prevention recommendations.


To reduce the risk of drowning from hair and body entrapment:


 Install suction fittings with a marked flow rate (según características del fabricante), that exceeds the flow rate of your system by at least 25%.


 **ALWAYS USE MULTIPLE SUCTION OUTLETS.**

 If the fitting/cover breaks, is damaged, or is missing, shut the system down immediately . Do not use the system until the covers have been replaced.

Notice to bather

 Keep hair and clothing a minimum of 30 cm away from all suction fittings and drains at all times. Persons with long hair should either secure hair to a minimum length or wear a bathing cap.

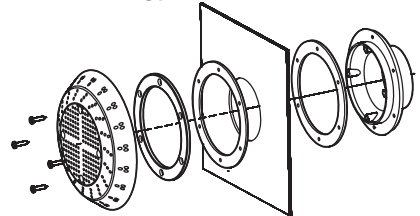
 Children should never be left unsupervised/unattended at any time in a swimming pool.

 Be sure the temperature of the water never exceeds the manufacturer's recommendations.

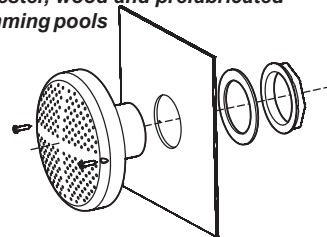
Maximum admissible flow	45 m ³ /h
Hydraulic connections	Ø63 mm solvent socket

2. INSTALLATION

2.1 Liner swimming pools



2.2 Polyester, wood and prefabricated swimming pools



2.2 Masonry swimming pools

